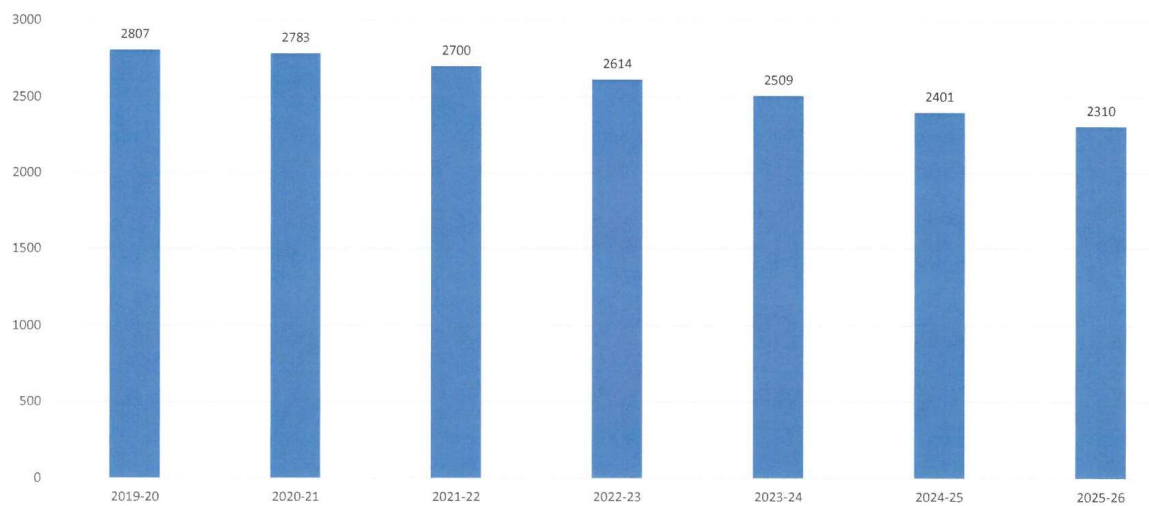
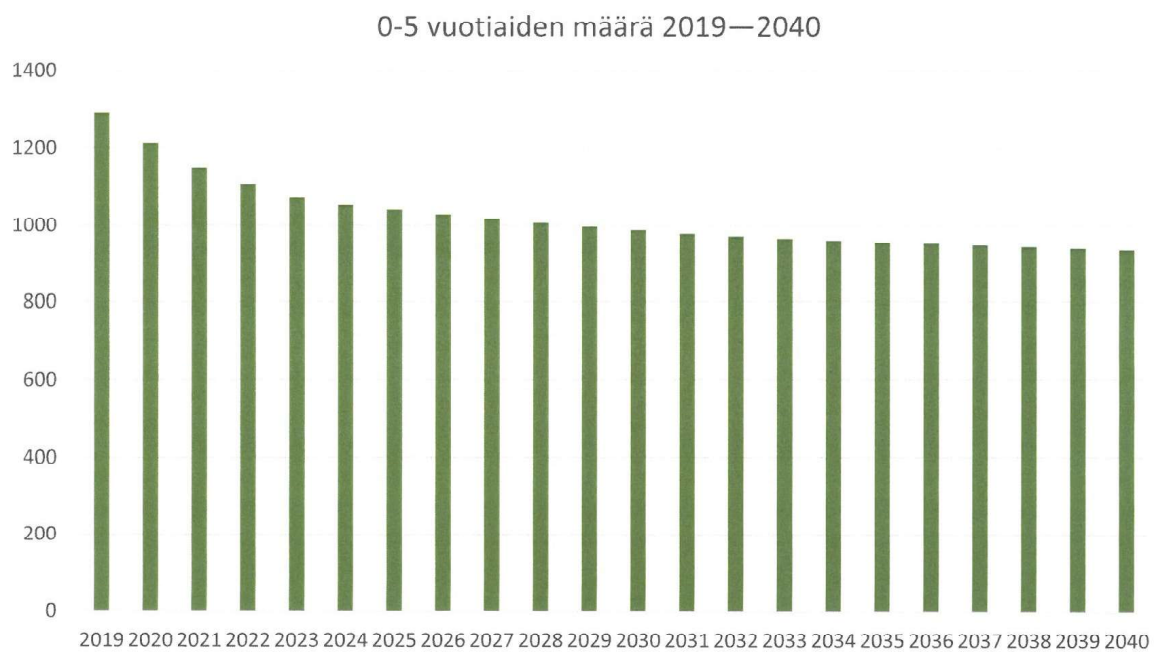


Oppilasmäärän kehitys lukuvuodesta 2019 lukuvuoteen 2025, mukaan lukien esioppilaat, ei sisällä muuttoa. (Väestörekisteri 20.9.2019)

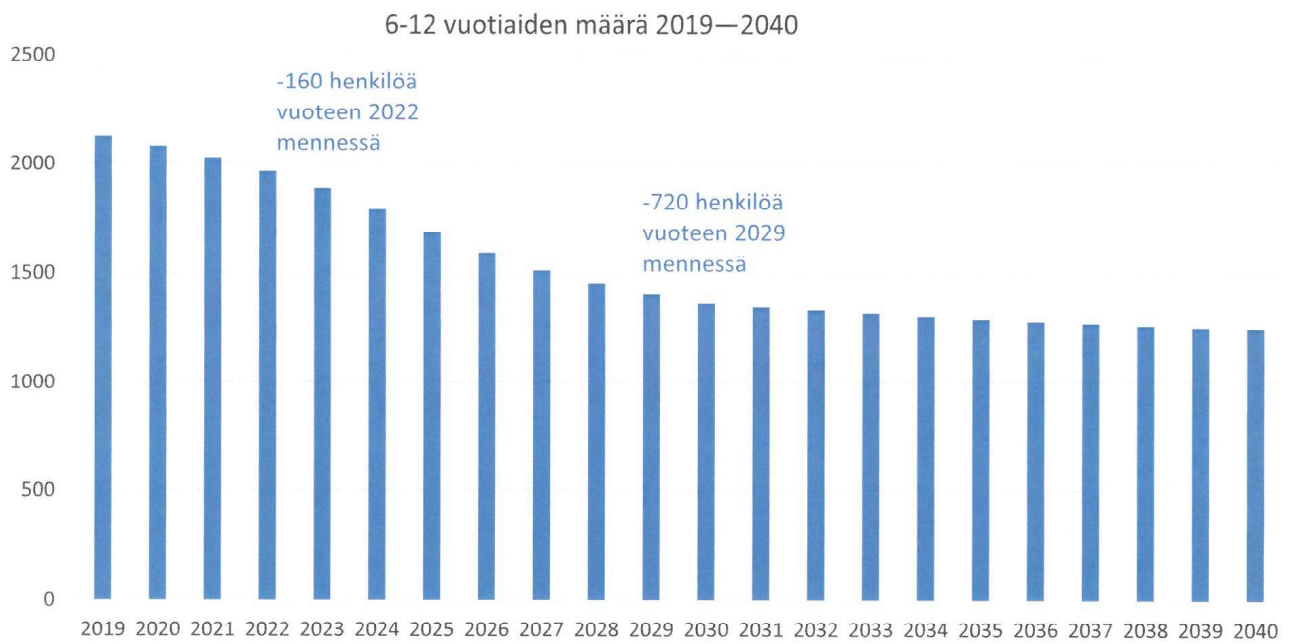
Esi - 9. lk



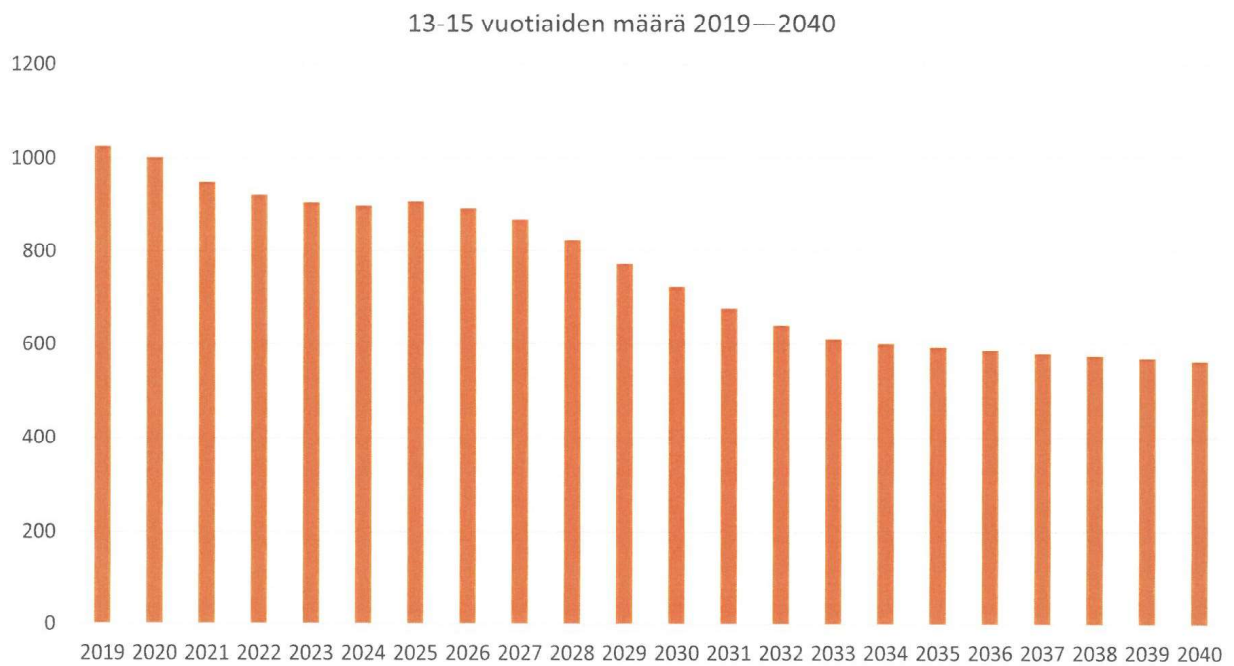
Lasten määrän kehitys ikäluokissa 0-5 -vuotiaat vuodesta 2019 vuoteen 2040.
(Tilastokeskuksen arvio 30.9.2019)



Lasten määrän kehitys ikäluokissa 6-12 -vuotiaat vuodesta 2019 vuoteen 2040.
(Tilastokeskuksen arvio 30.9.2019)



Lasten määrän kehitys ikäluokissa 13-15 -vuotiaat vuodesta 2019 vuoteen 2040.
(Tilastokeskuksen arvio 30.9.2019)



Oppilasmääräennuste tiedossa olevien lasten mukaan lukuvuodesta 2019
 lukuvuoteen 2025, mukaan lukien esioppilaat, ei sisällä muuttoa. Vesikansan
 alue!

Kalliola	00 lk esi	1. lk	2. lk	3. lk	4. lk	5. lk	6. lk	yht.
2019-20	62	49	61	61	53	72	47	405
2020-21	41	62	49	61	61	59	72	405
2021-22	38	41	62	49	61	73	59	383
2022-23	26	38	41	62	49	75	73	364
2023-24	33	26	38	41	62	66	75	341
2024-25	30	33	26	38	41	41	66	275
2025-26	30	30	33	26	38	42	41	240

Paimela	00 lk esi	1. lk	2. lk	3. lk	4. lk	5. lk	6. lk	yht.
2019-20	5	17	14	12	6			54
2020-21	10	5	17	14	12			58
2021-22	12	10	5	17	14			58
2022-23	16	12	10	5	17			60
2023-24	15	16	12	10	5			58
2024-25	10	15	16	12	10			63
2025-26	10	10	15	16	12			63

Oppilasmääräennuste tiedossa olevien lasten mukaan lukuvuodesta 2019 lukuvuoteen 2025, mukaan lukien esioppilaat, ei sisällä muuttoa. Keski-Hollolan alue!

Tiilikangas	00 lk esi	1. lk	2. lk	3. lk	4. lk	5. lk	6. lk	yht.
2019-20	30	38	40	29	29			166
2020-21	42	30	38	40	29			179
2021-22	31	42	30	38	40			181
2022-23	23	31	42	30	38			164
2023-24	30	23	31	42	30			156
2024-25	32	30	23	31	42			158
2025-26	32	32	30	23	31			148

Häivälä	00 lk esi	1. lk	2. lk	3. lk	4. lk	5. lk	6. lk	yht.
2019-20	21	21	20	36	40			138
2020-21	16	21	21	20	36			114
2021-22	17	16	21	21	20			95
2022-23	16	17	16	21	21			91
2023-24	12	16	17	16	21			82
2024-25	15	12	16	17	16			76
2025-26	15	15	12	16	17			75

Oppilasmääräennuste tiedossa olevien lasten mukaan lukuvuodesta 2019
 lukuvuoteen 2025, mukaan lukien esioppilaat, ei sisällä muuttoa. Eteläinen alue!

Herrala	00 lk esi	1. lk	2. lk	3. lk	4. lk	5. lk	6. lk	yht.
2019-20	16	10	15	14	13			68
2020-21	8	16	10	15	14			63
2021-22	9	8	16	10	15			58
2022-23	14	9	8	16	10			57
2023-24	9	14	9	8	16			56
2024-25	10	9	14	9	8			50
2025-26	10	10	9	14	9			52

Nostava	00 lk esi	1. lk	2. lk	3. lk	4. lk	5. lk	6. lk	yht.
2019-20	12	15	20	14	24			85
2020-21	15	12	15	20	14			76
2021-22	14	15	12	15	20			76
2022-23	9	14	15	12	15			65
2023-24	8	9	14	15	12			58
2024-25	11	8	9	14	15			57
2025-26	11	11	8	9	14			53

Oppilasmääräennuste tiedossa olevien lasten mukaan lukuvuodesta 2019 lukuvuoteen 2025, mukaan lukien esioppilaat, ei sisällä muuttoa. Pyhäniemi ja Hämeenkoski!

Pyhäniemi	00 lk esi	1. lk	2. lk	3. lk	4. lk	5. lk	6. lk	yht.
2019-20	25	42	26	31	21			145
2020-21	27	25	42	26	31			151
2021-22	24	27	25	42	26			144
2022-23	22	24	27	25	42			140
2023-24	15	22	24	27	25			113
2024-25	15	15	22	24	27			103
2025-26	15	15	15	22	24			91

Hämeenkoski	00 lk esi	1. lk	2. lk	3. lk	4. lk	5. lk	6. lk	yht.
2019-20	27	24	17	21	15	12	21	137
2020-21	19	27	24	17	21	15	12	135
2021-22	25	19	27	24	17	21	15	148
2022-23	15	25	19	27	24	17	21	148
2023-24	19	15	25	19	27	24	17	146
2024-25	9	19	15	25	19	27	24	138
2025-26	9	9	19	15	25	19	27	123

Oppilasmääräennuste tiedossa olevien lasten mukaan lukuvuodesta 2019 lukuvuoteen 2025, mukaan lukien esioppilaat, ei sisällä muuttoa. Salpakangas ja Heinsuo sekä kaikki yhteensä! Luvuissa ei ole mukana Kankaan koulua!

Salpakangas	00.lk esi	1. lk	2. lk	3. lk	4. lk	5. lk	6. lk	yht.	7. lk	8. lk	9. lk	Kaikki yht.
2019-20	86	92	85	94	76	107	107	647	110	111	101	969
2020-21	90	86	92	85	94	113	107	667	107	110	111	995
2021-22	74	90	86	92	85	122	113	662	107	107	110	986
2022-23	77	74	90	86	92	120	122	661	113	107	107	988
2023-24	65	77	74	90	86	117	120	629	122	113	107	971
2024-25	61	65	77	74	90	114	117	598	120	122	113	953
2025-26	61	61	65	77	74	113	114	565	117	120	122	924

Heinsuo	5. lk	6. lk	7. lk	8. lk	9. lk	yht.
2019-20	107	116	129	144	144	640
2020-21	90	107	137	129	144	607
2021-22	96	90	119	137	129	571
2022-23	86	96	105	119	137	543
2023-24	101	86	117	105	119	528
2024-25	76	101	103	117	105	502
2025-26	85	76	125	103	117	506

Kaikki yhteensä		Koulujen oppilasmäärissä ei ole huomioitu muuttoliikettä.											
	00.lk esi	1. lk	2. lk	3. lk	4. lk	5. lk	6. lk	kaikki yht.	7. lk	8. lk	9. lk	7.-9.lk	kaikki yht.
2019-20	284	308	298	312	277	298	291	2068	239	255	245	739	2807
2020-21	268	284	308	298	312	277	298	2045	244	239	255	738	2783
2021-22	244	268	284	308	298	312	277	1991	226	244	239	709	2700
2022-23	218	244	268	284	308	298	306	1926	218	226	244	688	2614
2023-24	206	218	244	268	284	308	298	1826	239	218	226	683	2509
2024-25	193	206	218	244	268	284	308	1721	223	239	218	680	2401
2025-26	193	193	206	218	244	268	284	1606	242	223	239	704	2310